



TRƯỜNG TIỂU HỌC NGUYỄN THỊ BẦY

CHÀO MỪNG QUÝ THẦY, CÔ

CHUYÊN ĐỀ STEM

LỚP 2B

Giáo viên: Lê Thị Thanh.



KIDS FUNNY SONGS




0:01




-1:51

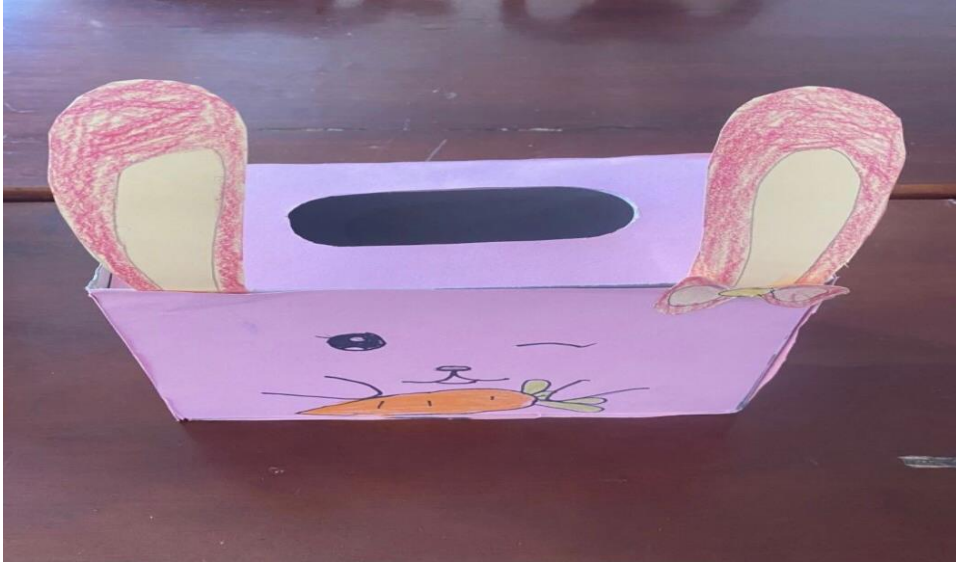





TRẢI NGHIỆM
SÁNG TẠO CÙNG
STEM
Thùng rác nắp lật.



Giới thiệu sản phẩm STEM.







TIÊU CHÍ SẢN PHẨM

- Chắc chắn dễ sử dụng , Kích thước phù hợp để di chuyển, Nắp thùng rác có thể mở được một phần hoặc toàn phần.

Trang trí sáng tạo và đảm bảo tính thẩm mỹ.





CÙNG LÊN Ý TƯỞNG. PHIẾU HỌC TẬP SỐ 3



Cùng vẽ ý tưởng của nhóm

1. Nhóm dùng vật liệu gì để làm sản phẩm?

.....

2. Thùng rác có dạng hình gì?

.....

3. Nắp thùng rác có thể mở được một phần hoặc toàn phần không?


.....

4. Nêu ngắn gọn các bước làm.


.....




3. Cách vẽ nắp hộp

 Thực hiện theo các bước:

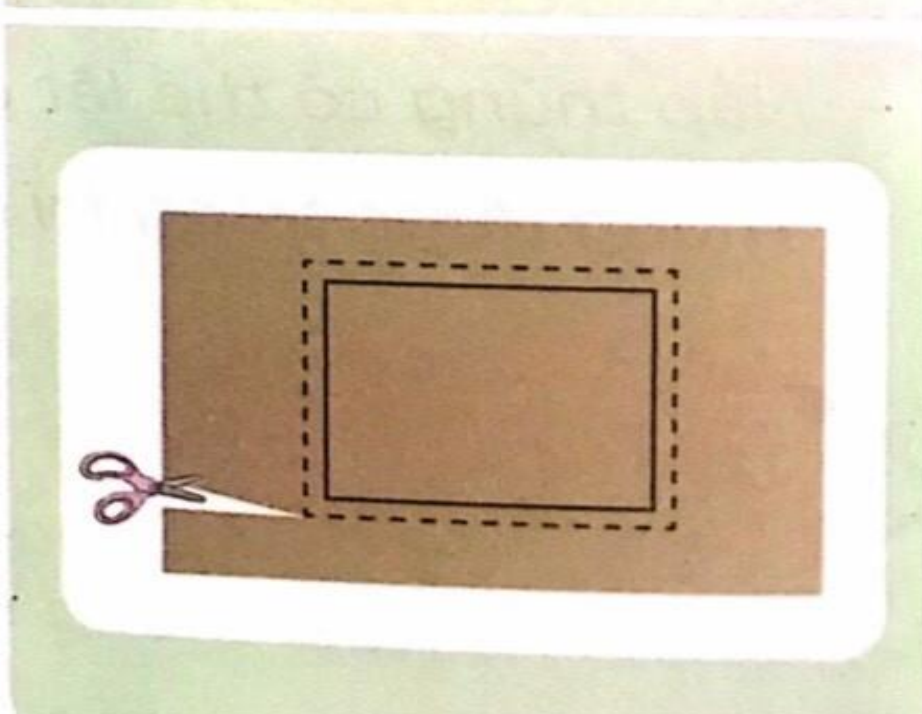
Lấy 1 hộp dạng hình hộp chữ nhật không có nắp và 1 tấm bìa.



Úp hộp lên tấm bìa, vẽ đường quanh miệng hộp.



Cắt dư thêm so với đường vừa vẽ.



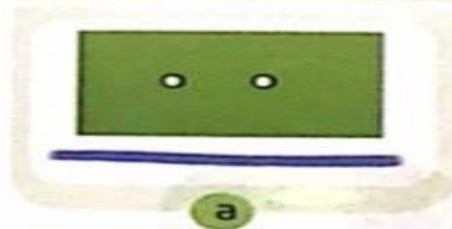
Hình 4



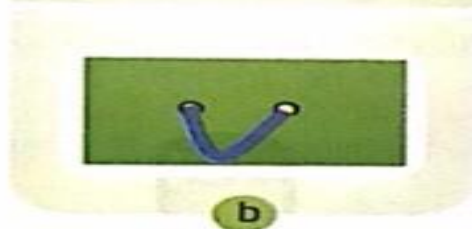
1. Cách làm quai thùng rác

Thực hiện theo các bước:

Lấy 1 miếng bìa đã đục lỗ và 1 sợi dây.



Xỏ mỗi đầu dây vào một lỗ.



Dán băng dính lên hai đầu dây ở mặt sau tấm bìa.

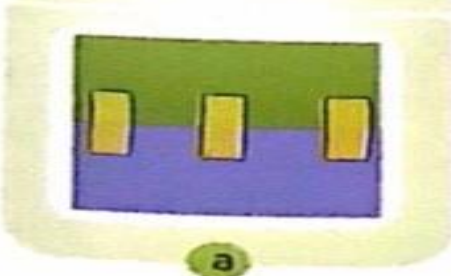


Hình 2

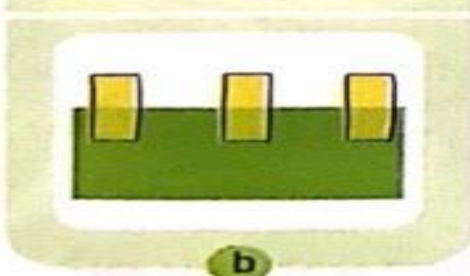
2. Cách làm bàn lễ bằng băng dính

Thực hiện theo các bước:

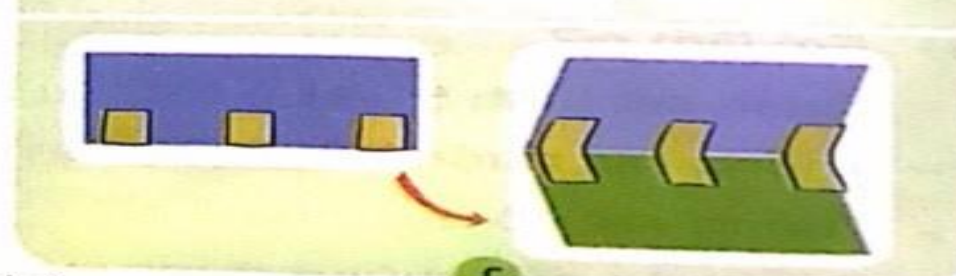
Đặt 2 miếng bìa cạnh nhau rồi dán băng dính.



Gập hai miếng bìa và dán nửa băng dính vào một mặt bìa.



Lật sang mặt bìa còn lại và dán nửa băng dính.



Hình 3

Giáo viên làm mẫu








TRANG TRÍ THÙNG RÁC NẮP LẬT

Lựa chọn dụng cụ và vật liệu

Giấy A4, giấy màu, kéo, keo dán, bút màu, bút chì






TIÊU CHÍ ĐÁNH GIÁ SẢN PHẨM


Nắp thùng rác có thể mở được một phần hoặc toàn phần.

Trang trí sáng tạo và đảm bảo tính thẩm mỹ



LÀM NẮP THÙNG RÁC VỚI CÁC HÌNH KHỐI ĐÃ HỌC.


Làm các sản phẩm trang trí theo cách của em hoặc nhóm em



TIÊU CHÍ ĐÁNH GIÁ SẢN PHẨM

Nắp thùng rác có thể mở được một phần hoặc toàn phần.

Trang trí sáng tạo và đảm bảo tính thẩm mỹ




TRUNG BÀY VÀ GIỚI THIỆU SẢN PHẨM



TIÊU CHÍ TỰ ĐÁNH GIÁ SẢN PHẨM

Thùng rác có dạng hình gì?	<input type="checkbox"/> Hình hộp chữ nhật	<input type="checkbox"/> Khối trụ
Nắp thùng rác có thể đóng mở , dễ dàng không?	<input type="checkbox"/> Có	<input type="checkbox"/> Không
Nắp thùng rác có thể mở Một phần hoặc mở toàn phần không?	<input type="checkbox"/> Có	<input type="checkbox"/> Không
Trên nắp thùng rác có quai cầm không?	<input type="checkbox"/> Có	<input type="checkbox"/> Không
Thùng rác có được trang trí đẹp và có tên nhóm không?	<input type="checkbox"/> Có	<input type="checkbox"/> Không




PHIẾU ĐÁNH GIÁ SẢN PHẨM




Thực hiện đánh giá bằng hình dán

Tiêu chí	Hoàn thành tốt	Hoàn thành	Cần cố gắng
★ Nắp thùng rác có thể mở được một phần hoặc toàn phần.			
★ Trang trí sáng tạo và đảm bảo tính thẩm mỹ			



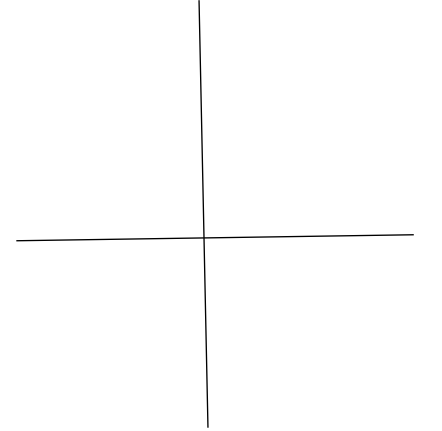
TẠM BIỆT CÁC EM




LÀM CÁC SẢN PHẨM THÙNG RÁC NẮP LẬT

1 Lưu ý

Chọn vật liệu làm thùng rác. Vẽ và cắt bìa làm nắp thùng. Em nhớ làm nắp thùng rác lớn hơn miệng thùng nhé. Gắn nắp vào thùng theo chiều phù hợp để mở hoặc đóng được. Gắn hai phần nắp thùng với nhau. Làm dây quai và gắn vào nắp. Chia nắp thùng thành hai phần để mở nắp một phần hoặc mở hoàn toàn. Trang trí bên ngoài và viết tên nhóm





LÀM NẮP THÙNG RÁC VỚI CÁC HÌNH KHỐI ĐÃ HỌC.

3

Tạo hình, trang trí sản phẩm







"Non sông Việt Nam
có trở nên tươi đẹp
hay không; dân tộc Việt Nam
có bước tới đài vinh quang để
sánh vai với các cường quốc
năm châu được hay không;
chính là nhờ một phần lớn ở
công học tập của các em."
Hồ Chí Minh

ĐỜI ĐỜI NHỚ ƠN CHỦ TỊCH HỒ CHÍ MINH VĨ ĐẠI!

Lớp 2P
Số 29
Đường 2 (P)
Tổ 1

Thứ Sáu ngày 28 tháng 2 năm 2025
Cách ngày: * Anh em như thể tay chân
* Rách lành đùm bọc dở hay đỡ đần.
Giáo viên
Bài học stem: Chúng ta cần nếp lối

Tổ 1 Tổ 2



Lớp 2P
Số 29
Đường 2 (P)
Tổ 1

Thứ Sáu ngày 28 tháng 2 năm 2025
Cách ngày: * Anh em như thể tay chân
* Rách lành đùm bọc dở hay đỡ đần.
Giáo viên
Bài học stem: Chúng ta cần nếp lối

Tổ 1 Tổ 2 Tổ 3

